

ผลการประเมินคุณธรรมและความโปร่งใสในการดำเนินงานของหน่วยงานภาครัฐ


ประจำปีงบประมาณ พ.ศ. 2564

ประเภทองค์กรปกครองส่วนท้องถิ่น

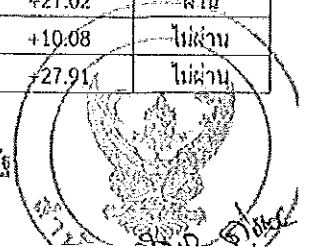
พื้นที่ภาค 5

จังหวัดเชียงราย

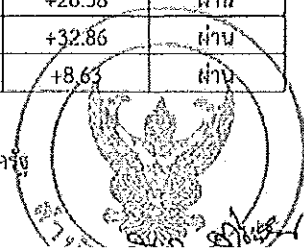
ที่	หน่วยงาน	อำเภอ	คะแนน 2564	ระดับผล การประเมิน	เปรียบเทียบปี ที่ผ่านมา	เปรียบเทียบกับ เกณฑ์*
1	องค์การบริหารส่วนจังหวัดเชียงราย	เมืองเชียงราย	91.20	A	+23.80	ผ่าน
2	เทศบาลนครเชียงราย	เมืองเชียงราย	92.42	A	+16.24	ผ่าน
3	เทศบาลตำบลบ้านคำ	ขุนตาล	81.84	B	+30.02	ไม่ผ่าน
4	เทศบาลตำบลป่าตาล	ขุนตาล	83.67	B	+29.58	ไม่ผ่าน
5	เทศบาลตำบลยางฮอม	ขุนตาล	84.25	B	+22.41	ไม่ผ่าน
6	เทศบาลตำบลศรี้ง	เชียงของ	92.23	A	+7.51	ผ่าน
7	เทศบาลตำบลบุญเรือง	เชียงของ	92.36	A	+6.28	ผ่าน
8	เทศบาลตำบลเวียง	เชียงของ	95.13	AA	+12.75	ผ่าน
9	เทศบาลตำบลเวียงเชียงของ	เชียงของ	81.15	B	+23.77	ไม่ผ่าน
10	เทศบาลตำบลศรีดอนชัย	เชียงของ	96.10	AA	+31.85	ผ่าน
11	เทศบาลตำบลสถาน	เชียงของ	64.54	D	+11.36	ไม่ผ่าน
12	เทศบาลตำบลห้วยซ้อ	เชียงของ	77.80	B	+24.73	ไม่ผ่าน
13	เทศบาลตำบลบ้านแสบ	เชียงแสน	71.46	C	+3.86	ไม่ผ่าน
14	เทศบาลตำบลแม่เงิน	เชียงแสน	66.09	C	-13.00	ไม่ผ่าน
15	เทศบาลตำบลโยนก	เชียงแสน	87.83	A	+33.89	ผ่าน
16	เทศบาลตำบลเวียง	เชียงแสน	89.55	A	+26.62	ผ่าน
17	เทศบาลตำบลเวียงเชียงแสน	เชียงแสน	85.14	A	+20.71	ผ่าน
18	เทศบาลตำบลจิว	เทิง	60.03	D	-1.98	ไม่ผ่าน
19	เทศบาลตำบลเชียงเคี่ยน	เทิง	70.90	C	+5.34	ไม่ผ่าน
20	เทศบาลตำบลบ้านปล้อง	เทิง	95.91	AA	+15.80	ผ่าน
21	เทศบาลตำบลเวียงเทิง	เทิง	95.58	AA	+20.94	ผ่าน
22	เทศบาลตำบลกัลป์ทรายงาม	เทิง	88.69	A	+10.96	ผ่าน
23	เทศบาลตำบลหวาง	เทิง	82.80	B	+24.70	ไม่ผ่าน
24	เทศบาลตำบลป่าแฉะ	ป่าแดด	91.58	A	+30.37	ผ่าน
25	เทศบาลตำบลป่าตด	ป่าแดด	91.10	A	+16.53	ผ่าน
26	เทศบาลตำบลโรงช้าง	ป่าแดด	89.24	A	+6.32	ผ่าน
27	เทศบาลตำบลศรีโพธิ์เงิน	ป่าแดด	65.29	C	+5.45	ไม่ผ่าน
28	เทศบาลตำบลสันมะค่า	ป่าแดด	80.96	B	+1.67	ไม่ผ่าน
29	เทศบาลตำบลพญาเมืองราย	พญาเมืองราย	83.98	B	+9.21	ไม่ผ่าน
30	เทศบาลตำบลเมืองราย	พญาเมืองราย	83.04	B	+30.14	ไม่ผ่าน
31	เทศบาลตำบลไม้ยา	พญาเมืองราย	81.95	B	+12.11	ไม่ผ่าน
32	เทศบาลตำบลเมืองพาน	พาน	95.81	AA	+12.77	ผ่าน
33	เทศบาลตำบลลิ้มะเค็ด	พาน	73.23	C	+14.56	ไม่ผ่าน
34	เทศบาลตำบลคอกยลาน	เมืองเชียงราย	70.11	C	+22.15	ไม่ผ่าน
35	เทศบาลตำบลคอกยลาง	เมืองเชียงราย	86.65	A	+23.71	ผ่าน
36	เทศบาลตำบลห้าสาย	เมืองเชียงราย	86.25	A	+22.55	ผ่าน
37	เทศบาลตำบลท่าสุต	เมืองเชียงราย	83.21	B	+30.77	ไม่ผ่าน
38	เทศบาลตำบลนางแล	เมืองเชียงราย	92.95	A	+9.33	ผ่าน



ที่	หน่วยงาน	อำเภอ	คะแนน 2564	ระดับผล การประเมิน	เปรียบเทียบปี ที่ผ่านมา	เปรียบเทียบกับ เกณฑ์*
39	เทศบาลตำบลบ้านตุ้ม	เมืองเชียงราย	83.74	B	+19.18	ไม่ผ่าน
40	เทศบาลตำบลป่าอ้อดอนชัย	เมืองเชียงราย	87.95	A	+6.37	ผ่าน
41	เทศบาลตำบลแม่ยาว	เมืองเชียงราย	88.54	A	+29.38	ผ่าน
42	เทศบาลตำบลสันทราย	เมืองเชียงราย	93.68	A	+35.24	ผ่าน
43	เทศบาลตำบลห้วยสัก	เมืองเชียงราย	74.26	C	+20.74	ไม่ผ่าน
44	เทศบาลตำบลจันจว้า	แม่จัน	69.53	C	+0.32	ไม่ผ่าน
45	เทศบาลตำบลท่าข้าวเปลือก	แม่จัน	93.40	A	+12.85	ผ่าน
46	เทศบาลตำบลป่า璋ง	แม่จัน	85.49	A	+25.41	ผ่าน
47	เทศบาลตำบลแม่คำ	แม่จัน	78.25	B	+15.02	ไม่ผ่าน
48	เทศบาลตำบลแม่จัน	แม่จัน	91.47	A	+18.05	ผ่าน
49	เทศบาลตำบลแม่ไร่	แม่จัน	64.99	D	-0.45	ไม่ผ่าน
50	เทศบาลตำบลสันทราย	แม่จัน	59.74	D	+1.95	ไม่ผ่าน
51	เทศบาลตำบลสายน้ำคำ	แม่จัน	77.83	B	+18.26	ไม่ผ่าน
52	เทศบาลตำบลดงมะตะ	แม่ลาว	76.19	B	+12.96	ไม่ผ่าน
53	เทศบาลตำบลป่าก้อคำ	แม่ลาว	58.54	D	+2.07	ไม่ผ่าน
54	เทศบาลตำบลแม่ลาว	แม่ลาว	88.71	A	+8.35	ผ่าน
55	เทศบาลตำบลเจดีย์หลวง	แม่สรวย	85.46	A	+24.82	ผ่าน
56	เทศบาลตำบลแม่สรวย	แม่สรวย	87.52	A	+31.61	ผ่าน
57	เทศบาลตำบลเวียงสรวย	แม่สรวย	60.35	D	+8.49	ไม่ผ่าน
58	เทศบาลตำบลแม่สาย	แม่สาย	88.39	A	+9.25	ผ่าน
59	เทศบาลตำบลแม่สายมิตรภาพ	แม่สาย	89.83	A	+8.50	ผ่าน
60	เทศบาลตำบลเวียงพางคำ	แม่สาย	79.79	B	+11.05	ไม่ผ่าน
61	เทศบาลตำบลห้วยโล้ว	แม่สาย	84.63	B	+3.58	ไม่ผ่าน
62	เทศบาลตำบลท่าข้าม	เวียงแก่น	66.73	C	+8.59	ไม่ผ่าน
63	เทศบาลตำบลกวางยาง	เวียงแก่น	91.42	A	+18.20	ผ่าน
64	เทศบาลตำบลหล้าขาม	เวียงแก่น	88.40	A	+16.23	ผ่าน
65	เทศบาลตำบลดอนศิลา	เวียงชัย	93.43	A	+5.05	ผ่าน
66	เทศบาลตำบลเมืองชุม	เวียงชัย	86.56	A	+24.71	ผ่าน
67	เทศบาลตำบลเวียงชัย	เวียงชัย	94.55	A	+25.95	ผ่าน
68	เทศบาลตำบลเวียงเหนือ	เวียงชัย	67.15	C	+19.85	ไม่ผ่าน
69	เทศบาลตำบลสิริเวียงชัย	เวียงชัย	94.68	A	+33.52	ผ่าน
70	เทศบาลตำบลบ้านเหล่า	เวียงเชียงรุ้ง	95.05	AA	+16.22	ผ่าน
71	เทศบาลตำบลป่าจัว	เวียงป่าเป้า	60.47	D	+3.08	ไม่ผ่าน
72	เทศบาลตำบลแม่จาง	เวียงป่าเป้า	73.37	C	+10.65	ไม่ผ่าน
73	เทศบาลตำบลเวียงกาหลง	เวียงป่าเป้า	66.20	C	+4.65	ไม่ผ่าน
74	เทศบาลตำบลเวียงป่าเป้า	เวียงป่าเป้า	66.26	C	+6.23	ไม่ผ่าน
75	องค์การบริหารส่วนตำบลต้า	ขุนตาล	88.19	A	+30.27	ผ่าน
76	องค์การบริหารส่วนตำบลริมโขง	เชียงของ	73.29	C	+19.60	ไม่ผ่าน
77	องค์การบริหารส่วนตำบลป่าสัก	เชียงแสน	67.06	C	-2.01	ไม่ผ่าน
78	องค์การบริหารส่วนตำบลศรีดอนมูล	เชียงแสน	92.79	A	+17.21	ผ่าน
79	องค์การบริหารส่วนตำบลโชคชัย	ดอยหลวง	76.33	B	+19.04	ไม่ผ่าน
80	องค์การบริหารส่วนตำบลปงน้อย	ดอยหลวง	70.76	C	+7.26	ไม่ผ่าน
81	องค์การบริหารส่วนตำบลหนองป่าก่อ	ดอยหลวง	74.36	C	+23.29	ไม่ผ่าน
82	องค์การบริหารส่วนตำบลดับเต่า	เทิง	82.84	B	+29.59	ไม่ผ่าน
83	องค์การบริหารส่วนตำบลปล้อง	เทิง	88.00	A	+27.02	ผ่าน
84	องค์การบริหารส่วนตำบลแม่ลอย	เทิง	78.50	B	+10.08	ไม่ผ่าน
85	องค์การบริหารส่วนตำบลเวียง	เทิง	83.07	B	+27.91	ไม่ผ่าน



ที่	หน่วยงาน	อำเภอ	คะแนน 2564	ระดับผล การประเมิน	เปรียบเทียบกับ ที่ผ่านมา	เปรียบเทียบกับ เกณฑ์*
86	องค์การบริหารส่วนตำบลห้วยต้อไชย	เทิง	63.05	D	-5.54	ไม่ผ่าน
87	องค์การบริหารส่วนตำบลหนองแวง	เทิง	85.48	A	+33.42	ผ่าน
88	องค์การบริหารส่วนตำบลลาดค่าง	พญาเม็งราย	76.47	B	+19.77	ไม่ผ่าน
89	องค์การบริหารส่วนตำบลแม่ต้า	พญาเม็งราย	79.12	B	+29.36	ไม่ผ่าน
90	องค์การบริหารส่วนตำบลแม่ป่า	พญาเม็งราย	76.67	B	+9.96	ไม่ผ่าน
91	องค์การบริหารส่วนตำบลเจริญเมือง	พาน ✓	94.83	A	+37.44	ผ่าน
92	องค์การบริหารส่วนตำบลดอยงาม	พาน ✓	95.46	AA	+13.75	ผ่าน
93	องค์การบริหารส่วนตำบลทรายขาว	พาน ✓	80.45	B	+15.96	ไม่ผ่าน
94	องค์การบริหารส่วนตำบลทานตะวัน	พาน ✓	61.14	D	-4.55	ไม่ผ่าน
95	องค์การบริหารส่วนตำบลธารทอง	พาน ✓	90.39	A	+17.38	ผ่าน
96	องค์การบริหารส่วนตำบลป่าหุ่ง	พาน ✓	91.57	A	+12.87	ผ่าน
97	องค์การบริหารส่วนตำบลม่วงคำ	พาน ✓	88.99	A	+28.47	ผ่าน
98	องค์การบริหารส่วนตำบลเมืองพาน	พาน ✓	78.47	B	+14.65	ไม่ผ่าน
99	องค์การบริหารส่วนตำบลแม่เย็น	พาน ✓	86.97	A	+28.63	ผ่าน
100	องค์การบริหารส่วนตำบลแม่ฮ้อ	พาน ✓	87.45	A	+32.42	ผ่าน
101	องค์การบริหารส่วนตำบลเวียงห้า	พาน ✓	91.62	A	+5.33	ผ่าน
102	องค์การบริหารส่วนตำบลสันกลาง	พาน ✓	75.45	B	-6.02	ไม่ผ่าน
103	องค์การบริหารส่วนตำบลสันตีสู่	พาน ✓	82.00	B	+10.84	ไม่ผ่าน
104	องค์การบริหารส่วนตำบลห้วยม	พาน ✓	89.11	A	+8.36	ผ่าน
105	องค์การบริหารส่วนตำบลแม่กรณ์	เมืองเชียงราย	62.62	D	+8.19	ไม่ผ่าน
106	องค์การบริหารส่วนตำบลแม่ข้าวต้ม	เมืองเชียงราย	75.44	B	+16.49	ไม่ผ่าน
107	องค์การบริหารส่วนตำบลรอบเวียง	เมืองเชียงราย	87.67	A	+27.29	ผ่าน
108	องค์การบริหารส่วนตำบลริมกก	เมืองเชียงราย	91.42	A	+20.93	ผ่าน
109	องค์การบริหารส่วนตำบลห้วยงมูก	เมืองเชียงราย	60.57	D	+4.36	ไม่ผ่าน
110	องค์การบริหารส่วนตำบลจอมสวรรค์	แม่จัน	73.92	C	+13.23	ไม่ผ่าน
111	องค์การบริหารส่วนตำบลป่าตึง	แม่จัน	96.18	AA	+16.23	ผ่าน
112	องค์การบริหารส่วนตำบลแม่จัน	แม่จัน	74.36	C	-4.52	ไม่ผ่าน
113	องค์การบริหารส่วนตำบลศรีถ้ำ	แม่จัน	79.30	B	+21.41	ไม่ผ่าน
114	องค์การบริหารส่วนตำบลสันทราย	แม่จัน	78.87	B	+23.67	ไม่ผ่าน
115	องค์การบริหารส่วนตำบลเทอดไทย	แม่ฟ้าหลวง	73.12	C	+22.17	ไม่ผ่าน
116	องค์การบริหารส่วนตำบลแม่ฟ้าหลวง	แม่ฟ้าหลวง	70.59	C	+11.60	ไม่ผ่าน
117	องค์การบริหารส่วนตำบลแม่สลองนอก	แม่ฟ้าหลวง	86.73	A	+34.15	ผ่าน
118	องค์การบริหารส่วนตำบลแม่สลองใน	แม่ฟ้าหลวง	91.03	A	+40.81	ผ่าน
119	องค์การบริหารส่วนตำบลจอมหมอกแก้ว	แม่ลาว	76.26	B	+29.22	ไม่ผ่าน
120	องค์การบริหารส่วนตำบลบัวหล้า	แม่ลาว	88.68	A	+42.29	ผ่าน
121	องค์การบริหารส่วนตำบลป่าก้อคำ	แม่ลาว	60.79	D	+2.15	ไม่ผ่าน
122	องค์การบริหารส่วนตำบลโป่งแพร่	แม่ลาว	85.10	A	+20.15	ผ่าน
123	องค์การบริหารส่วนตำบลเจดีย์หลวง	แม่สรวย	72.91	C	+6.81	ไม่ผ่าน
124	องค์การบริหารส่วนตำบลท่าก้อ	แม่สรวย	77.71	B	+18.04	ไม่ผ่าน
125	องค์การบริหารส่วนตำบลป่าแดด	แม่สรวย	79.26	B	+9.56	ไม่ผ่าน
126	องค์การบริหารส่วนตำบลแม่ศรีริก	แม่สรวย	96.63	AA	+25.17	ผ่าน
127	องค์การบริหารส่วนตำบลลาววี่	แม่สรวย	64.63	D	+4.52	ไม่ผ่าน
128	องค์การบริหารส่วนตำบลศรีฮ้อย	แม่สรวย	82.96	B	+6.90	ไม่ผ่าน
129	องค์การบริหารส่วนตำบลเกาะช้าง	แม่สอย	91.24	A	+32.70	ผ่าน
130	องค์การบริหารส่วนตำบลบ้านด้าย	แม่สอย	91.08	A	+26.38	ผ่าน
131	องค์การบริหารส่วนตำบลโป่งงาม	แม่สอย	90.27	A	+32.86	ผ่าน
132	องค์การบริหารส่วนตำบลโป่งผา	แม่สอย	85.88	A	+8.63	ผ่าน



ที่	หน่วยงาน	อำเภอ	คะแนน 2564	ระดับผล การประเมิน	เปรียบเทียบปี ที่ผ่านมา	เปรียบเทียบกับ เกณฑ์*
133	องค์การบริหารส่วนตำบลศรีเมืองชุม	แม่สาย	95.96	AA	+4.83	ผ่าน
134	องค์การบริหารส่วนตำบลห้วยไคร้	แม่สาย	78.45	B	+18.12	ไม่ผ่าน
135	องค์การบริหารส่วนตำบลบ่อ	เวียงแก่น	88.02	A	+36.99	ผ่าน
136	องค์การบริหารส่วนตำบลผางาม	เวียงชัย	89.44	A	+23.08	ผ่าน
137	องค์การบริหารส่วนตำบลลงมหาวัน	เวียงเชียงรุ้ง	76.10	B	+16.36	ไม่ผ่าน
138	องค์การบริหารส่วนตำบลห้วยก่อ	เวียงเชียงรุ้ง	93.33	A	+32.12	ผ่าน
139	องค์การบริหารส่วนตำบลป่าขวาง	เวียงเชียงรุ้ง	93.56	A	+30.68	ผ่าน
140	องค์การบริหารส่วนตำบลบ้านโป่ง	เวียงป่าเป้า	94.14	A	+30.94	ผ่าน
141	องค์การบริหารส่วนตำบลแม่เจดีย์	เวียงป่าเป้า	78.37	B	+11.89	ไม่ผ่าน
142	องค์การบริหารส่วนตำบลแม่เจดีย์ใหม่	เวียงป่าเป้า	77.51	B	+24.80	ไม่ผ่าน
143	องค์การบริหารส่วนตำบลเวียง	เวียงป่าเป้า	87.65	A	+9.35	ผ่าน
144	องค์การบริหารส่วนตำบลสันสลี	เวียงป่าเป้า	55.11	D	-2.12	ไม่ผ่าน

\*แผนแม่บทภายใต้ยุทธศาสตร์ชาติ ประเด็นการต่อต้านการทุจริตและประพฤติมิชอบ ได้กำหนดตัวชี้วัดหน่วยงานภาครัฐที่มีผลการประเมิน ITA ผ่านเกณฑ์ (85 คะแนนขึ้นไป) โดยในช่วงระยะปี พ.ศ. 2561 - 2565 กำหนดค่าเป้าหมายที่ร้อยละ 80

